

鯨豚救援處理紀錄單 - 1

通報紀錄

NO. C-(縣市英文代號)-(西元年月日)-(序號) 範例:C-NT-20200520-01

發現單位/人: _____ 連絡電話: _____

發現時間: ____年__月__日__時__分

發現地點: _____縣/市_____區/鄉/鎮_____村/里 座標點位: X: _____ Y: _____

詳細位置及描述: _____

來源: 1. 漂流 2. 擱淺 3. 誤捕(1. 定置網2. 流刺網3. 拖網4. 延繩釣5. 其他_____)
4. 目擊 5. 其他_____

通報地方主管機關時間: ____年__月__日__時__分

通報方式: 1. 電話 2. 電子郵件 3. LINE 4. 傳真 (※表單填寫人非縣市政府時需紀錄)

各縣市英文代碼一覽表

臺北市-TP; 新北市-NT; 桃園市-TY; 臺中市-TC; 臺南市-TN; 高雄市-KH; 基隆市-KL; 新竹市-HI;
嘉義市-CI; 新竹縣-HC; 苗栗縣-ML; 彰化縣-CH; 南投縣-NC; 雲林縣-YL; 嘉義縣-CY; 屏東縣-PT;
宜蘭縣-IL; 花蓮縣-HL; 臺東縣-TT; 澎湖縣-PH; 連江縣-MT; 金門縣-KM

個體基礎資料紀錄

紀錄單位/人: _____ 連絡電話: _____

個體狀態: 1. 活體 2. 死亡 3. 無法判定 存活個體狀況: 1. 活力十足 2. 奄奄一息 3. 其他_____

集體擱淺: 是 否 無法判定 隻數: _____

個體狀況分級

- 第一級-活體。尚有生命跡象。
- 第二級-新鮮。外表正常、無腫脹; 鯨脂、肌肉、內臟新鮮、氣味正常。
- 第三級-良好。屍體開始分解, 但器官仍完整。
- 第四級-差。皮膚脫落、發臭、脹氣、肌肉水解、骨關節分離、鯨脂變軟。
- 第五級-極差。骨頭外露, 僅剩部分乾燥的組織和皮膚。

鯨豚 基礎形值紀錄

外傷: 1. 有 2. 無

體全長: 1. 實際測量, 約_____公尺
2. 目視測量, 約_____公尺
3. 無法測量

花紋: 1. 有 2. 無

體色簡述: _____

突出嘴喙: 1. 有 2. 無

背鰭: 1. 有 2. 無

背鰭位於背的位置: 1. 前部 2. 中部 3. 後部

牙齒: 1. 有 2. 無

鯨鬚板: 1. 有 2. 無


喉腹褶: 1. 有 2. 無


種類初判：

- | | | | | | |
|----------------------------------|----------------------------------|---------------------------------|----------------------------------|--------------------------------|--------------------------------|
| <input type="checkbox"/> 寬脊露脊鼠海豚 | <input type="checkbox"/> 窄脊露脊鼠海豚 | <input type="checkbox"/> 瓶鼻海豚 | <input type="checkbox"/> 小虎鯨 | <input type="checkbox"/> 弗氏海豚 | <input type="checkbox"/> 侏儒抹香鯨 |
| <input type="checkbox"/> 小抹香鯨 | <input type="checkbox"/> 熱帶斑海豚 | <input type="checkbox"/> 糙齒海豚 | <input type="checkbox"/> 偽虎鯨 | <input type="checkbox"/> 抹香鯨 | <input type="checkbox"/> 瑞氏海豚 |
| <input type="checkbox"/> 柏氏中喙鯨 | <input type="checkbox"/> 長吻飛旋海豚 | <input type="checkbox"/> 印太瓶鼻海豚 | <input type="checkbox"/> 銀杏齒中喙鯨 | <input type="checkbox"/> 短肢領航鯨 | <input type="checkbox"/> 柯氏喙鯨 |
| <input type="checkbox"/> 條紋海豚 | <input type="checkbox"/> 瓜頭鯨 | <input type="checkbox"/> 小鬚鯨 | <input type="checkbox"/> 長吻真海豚 | <input type="checkbox"/> 真海豚 | <input type="checkbox"/> 大翅鯨 |
| <input type="checkbox"/> 大村鯨 | <input type="checkbox"/> 中華白海豚 | <input type="checkbox"/> 藍鯨 | <input type="checkbox"/> 其他_____ | <input type="checkbox"/> 未知 | |


鯨豚影像紀錄 (※現有圖片為範例，填列時請自行更新以實際拍攝為主，並拍攝時應以人員及動物安全為優先，不宜勉強拍攝)

全身體長測量照(必要項目)

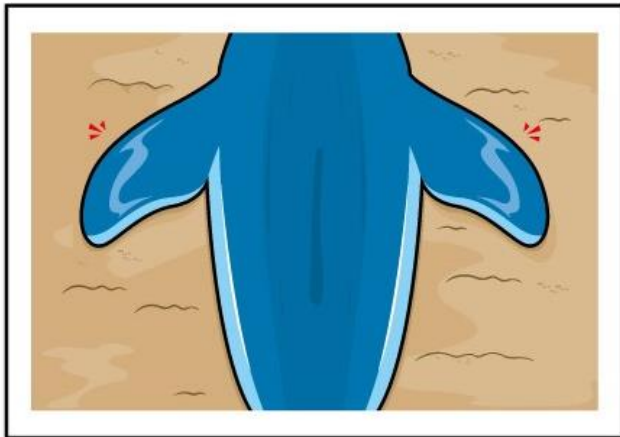
 用兩手朝身體兩側伸長為比例測量、或用尺規



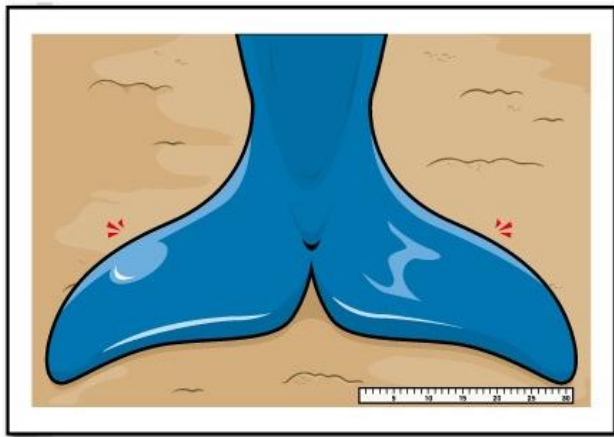
鯨豚頭部照



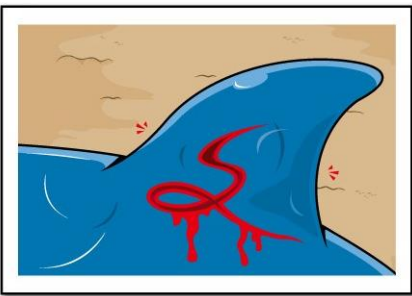
鯨豚胸鰭照



鯨豚尾鰭照



鯨豚異樣照(如傷口、刮痕、病灶、任何不確定是否為正常之現象或構造) (如有，則為必要項目)



個體狀態紀錄

NO. C-(縣市英文代號)-(西元年月日)-(序號)應該與紀錄單-1 相同

判斷人：_____ 時間：_____ 年 _____ 月 _____ 日 _____ 時 _____ 分

性別：1. 雄 2. 雌 3. 無法辨認 二次擱淺：1. 是 2. 否

外傷：1. 有 2. 無

- 種類：寬脊露脊鼠海豚 窄脊露脊鼠海豚 瓶鼻海豚 小虎鯨 弗氏海豚 侏儒抹香鯨
小抹香鯨 熱帶斑海豚 糙齒海豚 偽虎鯨 抹香鯨 瑞氏海豚
柏氏中喙鯨 長吻飛旋海豚 印太瓶鼻海豚 銀杏齒中喙鯨 短肢領航鯨 柯氏喙鯨
條紋海豚 瓜頭鯨 小鬚鯨 長吻真海豚 真海豚 大翅鯨
大村鯨 中華白海豚 藍鯨 其他 _____ 未知

活體-狀態紀錄

- 體態(營養狀況): 正常 消瘦(有頸部出現或背部兩側肌肉凹陷)
- 年齡: 青少年或成體 老年 尚未離乳之幼體
剛出生之幼體
- 外傷: 無可見外傷 擦傷佔全身面積 50%以上
達摩鯊咬傷(圓形傷口)
皮膚表面水泡佔全身 50%以上
天然口出血(嘴、呼吸孔、生殖裂、肛裂)
組織器官缺少或不全, 經判定無法回復。(如: 胸鰭、尾鰭、尾部、皮膚肌肉...不見)
- 呼吸狀況: 呼吸狀況正常 換氣完畢呼吸孔無法緊閉
呼吸孔閉合之後還會有持續漏氣現象
- 再浮起測試: 正常 完全無法自行浮出水面
身體側傾一邊, 無法維持平衡

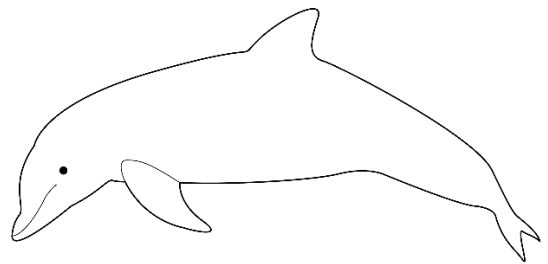
(此為個體狀態紀錄參考, 若狀態多為藍色粗體項目, 應於現場進行簡單醫療、綁辨識條後, 釋回海中; 若為狀況不佳之個體, 需搭「活體擱淺鯨豚處置評估圖」進行綜合評估後, 決定進行後送醫療或人道處理; 必要時得由獸醫師或評估人員視實際狀況調整。)

死亡個體外觀紀錄

1. 完整 2. 不全
1. 異物纏繞 2. 浮腫 3. 異味
4. 眼球脫出 5. 皮膚脫落 6. 肢體殘缺
7. 口鼻有血 8. 開放性傷口
9. 其他: _____

異常部位標記: _____

(個體如有異常情形應盡可能詳實紀錄之。)



處置方式建議

海保署指定之個體採樣

1. 骨骼採樣

1. 全部 2. 其他_____

2. 組織採樣

1. 皮膚(全厚度採樣) 2. 血液 3. 牙齒 4. 其他_____

死亡個體後續處理

1. 原地掩埋 掩埋單位：_____ 掩埋地點：X:_____ Y:_____

2. 現場解剖 解剖單位：_____ 掩埋單位：_____ 掩埋地點：X:_____ Y:_____

3. 後送解剖(1周內完成解剖) 後送地點：_____ 解剖單位：_____

4. 冰存待剖(需冰存1周以上) 冰存單位：_____ 預期解剖時間：_____

5. 其他_____

活體處置方式

1. 原地釋回 執行單位：_____

2. 移地釋回 執行單位：_____ 釋回地點：_____

3. 現場照護 執行單位：_____

4. 後送醫療 執行後送單位：_____ 收容地點：_____

5. 其他_____

處置方式原因：

1. 個體狀況分級：第一級 第二級 第三級 第四級 第五級。

2. 活體狀態紀錄藍色粗體項目有_____項。

3. 其他：(如：為臺灣周遭罕見之瀕臨絕種物種等。)

地方主管機關決定處理方式

依據野生動物保育法第15條，無主或流蕩之保育類野生動物及無主之保育類野生動物產製品，主管機關應逕為處理，並得委託有關機關或團體收容、暫養、救護、保管或銷毀。

1. 同意以上述建議方式處置。

2. 其他_____。

縣市政府：

時間：____年____月____日____時____分

※正本由原填寫單位保存，副本以電子檔方式傳送：LINE「海保救援網-鯨豚救援通報群組(MARN)」