

鯨豚救援處理紀錄單 - 1

通報紀錄	NO. C-(縣市英文代號)-(西元年月日)-(序號) 範例: C-NT-20180417-01
發現單位/人: _____ 連絡電話: _____ 發現時間: ____年__月__日__時__分 發現地點: _____縣/市_____區/鄉/鎮_____村/里 座標點位: X: _____ Y: _____ 詳細位置及描述: _____ 來源: <input type="checkbox"/> 1. 漂流 <input type="checkbox"/> 2. 擱淺 <input type="checkbox"/> 3. 誤釣 <input type="checkbox"/> 4. 船隻誤傷 <input type="checkbox"/> 5. 廢棄漁網纏繞 <input type="checkbox"/> 6. 誤捕(<input type="checkbox"/> 1. 定置網 <input type="checkbox"/> 2. 流刺網 <input type="checkbox"/> 3. 拖網 <input type="checkbox"/> 4. 其他_____) 7. <input type="checkbox"/> 其他_____	
通報地方主管機關時間: ____年__月__日__時__分 通報方式: <input type="checkbox"/> 1. 電話 <input type="checkbox"/> 2. 電子郵件 <input type="checkbox"/> 3. LINE <input type="checkbox"/> 4. 傳真 (※表單填寫人非縣市政府時需紀錄)	
各縣市英文代碼一覽表 臺北市-TP; 新北市-NT; 桃園市-TY; 臺中市-TC; 臺南市-TN; 高雄市-KH; 基隆市-KL; 新竹市-HI; 嘉義市-CI; 新竹縣-HC; 苗栗縣-ML; 彰化縣-CH; 南投縣-NC; 雲林縣-YL; 嘉義縣-CY; 屏東縣-PT; 宜蘭縣-IL; 花蓮縣-HL; 臺東縣-TT; 澎湖縣-PH; 連江縣-MT; 金門縣-KM	

個體基礎資料紀錄	
記錄單位/人: _____ 連絡電話: _____	
個體狀態: <input type="checkbox"/> 1. 活體 <input type="checkbox"/> 2. 死亡 <input type="checkbox"/> 3. 無法判定	存活個體狀況: <input type="checkbox"/> 1. 活力十足 <input type="checkbox"/> 2. 奄奄一息 <input type="checkbox"/> 3. 其他_____
集體擱淺: <input type="checkbox"/> 是 <input type="checkbox"/> 否 <input type="checkbox"/> 無法判定 隻數: _____	
個體狀況分級 <input type="checkbox"/> 第一級-活體。尚有生命跡象。 <input type="checkbox"/> 第二級-新鮮。外表正常、無腫脹; 鯨脂、肌肉、內臟新鮮、氣味正常。 <input type="checkbox"/> 第三級-良好。屍體開始分解, 但器官仍完整。 <input type="checkbox"/> 第四級-差。皮膚脫落、發臭、脹氣、肌肉水解、骨關節分離、鯨脂變軟。 <input type="checkbox"/> 第五級-極差。骨頭外露, 僅剩部分乾燥的組織和皮膚。	


鯨豚 基礎形值紀錄	
外傷: <input type="checkbox"/> 1. 有 <input type="checkbox"/> 2. 無 體全長: <input type="checkbox"/> 1. 實際測量, 約_____公尺 <input type="checkbox"/> 2. 目視測量, 約_____公尺 <input type="checkbox"/> 3. 無法測量 花紋: <input type="checkbox"/> 1. 有 <input type="checkbox"/> 2. 無 體色簡述: _____	突出嘴喙: <input type="checkbox"/> 1. 有 <input type="checkbox"/> 2. 無 背鰭: <input type="checkbox"/> 1. 有 <input type="checkbox"/> 2. 無 背鰭位於背的位置: <input type="checkbox"/> 1. 前部 <input type="checkbox"/> 2. 中部 <input type="checkbox"/> 3. 後部 牙齒: <input type="checkbox"/> 1. 有 <input type="checkbox"/> 2. 無 鯨鬚板: <input type="checkbox"/> 1. 有 <input type="checkbox"/> 2. 無 喉腹褶: <input type="checkbox"/> 1. 有 <input type="checkbox"/> 2. 無


種類初判：

- | | | | | | |
|------------------------------------|----------------------------------|---------------------------------|---------------------------------|--------------------------------|--------------------------------|
| <input type="checkbox"/> 江豚(露脊鼠海豚) | <input type="checkbox"/> 瓶鼻海豚 | <input type="checkbox"/> 小虎鯨 | <input type="checkbox"/> 侏儒抹香鯨 | <input type="checkbox"/> 弗氏海豚 | <input type="checkbox"/> 小抹香鯨 |
| <input type="checkbox"/> 瑞氏海豚 | <input type="checkbox"/> 熱帶斑海豚 | <input type="checkbox"/> 糙齒海豚 | <input type="checkbox"/> 偽虎鯨 | <input type="checkbox"/> 抹香鯨 | <input type="checkbox"/> 中華白海豚 |
| <input type="checkbox"/> 柏氏中喙鯨 | <input type="checkbox"/> 長吻飛旋海豚 | <input type="checkbox"/> 印太瓶鼻海豚 | <input type="checkbox"/> 銀杏齒中喙鯨 | <input type="checkbox"/> 短肢領航鯨 | <input type="checkbox"/> 柯氏喙鯨 |
| <input type="checkbox"/> 條紋海豚 | <input type="checkbox"/> 瓜頭鯨 | <input type="checkbox"/> 小鬚鯨 | <input type="checkbox"/> 長吻真海豚 | <input type="checkbox"/> 真海豚 | <input type="checkbox"/> 大翅鯨 |
| <input type="checkbox"/> 大村鯨 | <input type="checkbox"/> 其他_____ | <input type="checkbox"/> 未知 | | | |


鯨豚影像紀錄(※現有圖片為範例，填列時請自行更新以實際拍攝為主，並拍攝時應以人員及動物安全為優先，不宜勉強拍攝)

全身體長測量照(必要項目)

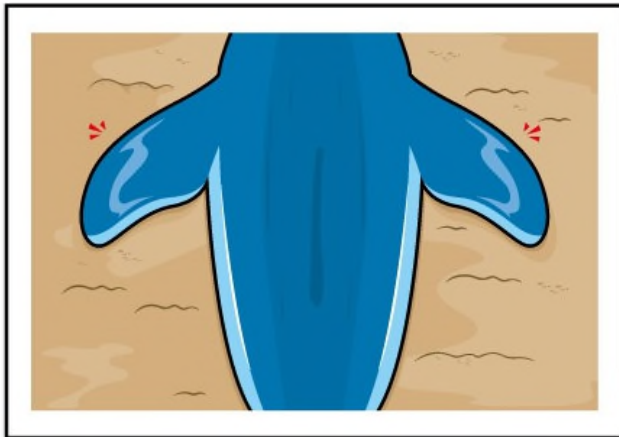
 用兩手朝身體兩側伸長為比例測量、或用尺規



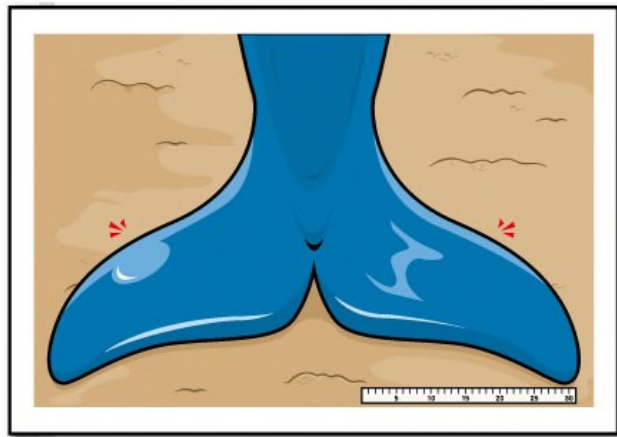
鯨豚頭部照



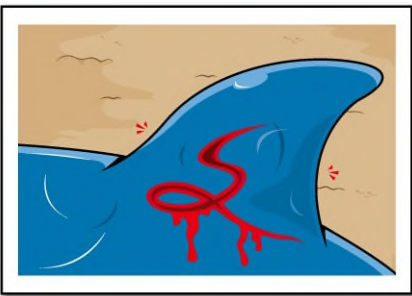
鯨豚胸鰭照



鯨豚尾鰭照



鯨豚異樣照(如傷口、刮痕、病灶、任何不確定是否為正常之現象或構造)(如有，則為必要項目)



※正本由原填寫單位保存，副本以電子檔方式傳送：LINE「鯨豚救援群組(海保救援網)」

個體狀態紀錄

NO. C-(縣市英文代號)-(西元年月日)-(序號)應該與紀錄單-1 相同

判斷人：_____ 時間：_____ 年 _____ 月 _____ 日 _____ 時 _____ 分

性別：1. 雄 2. 雌 3. 無法辨認 二次擱淺：1. 是 2. 否

外傷：1. 有 2. 無

- 種類：江豚(露脊鼠海豚) 瓶鼻海豚 小虎鯨 侏儒抹香鯨 弗氏海豚 小抹香鯨
瑞氏海豚 熱帶斑海豚 糙齒海豚 偽虎鯨 抹香鯨 中華白海豚
柏氏中喙鯨 長吻飛旋海豚 印太瓶鼻海豚 銀杏齒中喙鯨 短肢領航鯨 柯氏喙鯨
條紋海豚 瓜頭鯨 小鬚鯨 長吻真海豚 真海豚 大翅鯨
大村鯨 其他_____ 未知

活體-第一階段 外觀判定

評分 檢測項目 檢測評分
 _____ 體態(營養狀況): **0分**正常 **2分**消瘦(有頸部出現或背部兩側肌肉凹陷)
 _____ 年齡: **0分**正常 **1分**老年 **5分**尚未離乳之幼體
 5分剛出生之幼體
 _____ 外傷: **0分**無可見外傷
 1分擦傷佔全身面積50%以上
 2分達摩鯊咬傷(圓形傷口)
 3分皮膚表面水泡佔全身50%以上
 4分天然口出血(嘴、呼吸孔、生殖裂、肛裂)
 5分組織器官缺少或不全, 經判定無法回復。
 (如:胸鰭、尾鰭、尾部、皮膚肌肉...不見)
 _____ 呼吸狀況: **0分**呼吸狀況正常
 2分換氣完畢呼吸孔無法緊閉
 2分呼吸孔閉合之後還會有持續漏氣現象
 _____ 再浮起測試:**0分**正常
 3分完全無法自行浮出水面
 3分身體側傾一邊, 無法維持平衡
第一階段 總計 _____ 分

活體-第二階段 血液檢查

_____ 血液檢測:**0分**良好
 5分鉀(K)超過 5mEq/l
第二階段 總計 _____ 分

(此為個體狀態評估參考, 第一階段 計分1-2分, 於現場進行簡單醫療、綁辨識條後, 始釋回海中; 第一階段 計分3分以上, 需進行醫療復健; 必要時得由獸醫師或評估人員視實際狀況調整。)

死亡個體外觀紀錄

1. 完整 2. 不全
1. 異物纏繞 2. 浮腫 3. 異味
4. 眼球脫出 5. 皮膚脫落 6. 肢體殘缺
7. 口鼻有血 8. 開放性傷口
9. 其他: _____

異常部位標記: _____

(個體如有異常情形應盡可能詳實紀錄之。)



處置方式建議

個體採樣 責付保管／存放地點：_____

1. 骨骼採樣

1. 頭部 2. 牙齒 3. 胸鰭 4. 胸骨 5. 胸椎 6. 腰椎 7. 尾椎
8. 全部 9. 其他_____

2. 組織採樣

1. 血液 2. 肌肉 3. 皮膚 4. 其他_____

3. 器官採樣

1. 心臟 2. 肺臟 3. 肝臟 4. 胃 5. 脾臟 6. 腎臟 7. 腸 8. 其他_____

死亡個體後續處理

1. 原地掩埋 掩埋單位：_____ 掩埋地點：X:_____ Y:_____

2. 後送解剖 後送單位：_____

3. 現場解剖 解剖單位：_____ 掩埋單位：_____ 掩埋地點：X:_____ Y:_____

4. 冰存待檢 冰存單位：_____ 預期解剖時間：_____

5. 其他_____

活體處置方式

1. 原地釋回 執行單位：_____

2. 移地釋回 執行單位：_____ 釋回地點：_____

3. 現場照護 執行單位：_____

4. 後送醫療 後送單位：_____ 收容單位：_____

5. 其他_____

處置方式原因簡述：

地方主管機關決定處理方式

依據野生動物保育法第 15 條，無主或流蕩之保育類野生動物及無主之保育類野生動物產製品，主管機關應逕為處理，並得委託有關機關或團體收容、暫養、救護、保管或銷毀。

1. 同意以上述建議方式處置。

2. 其他_____。

縣市政府：

時間：____年____月____日____時____分

※正本由原填寫單位保存，副本以電子檔方式傳送：LINE「鯨豚救援群組(海保救援網)」